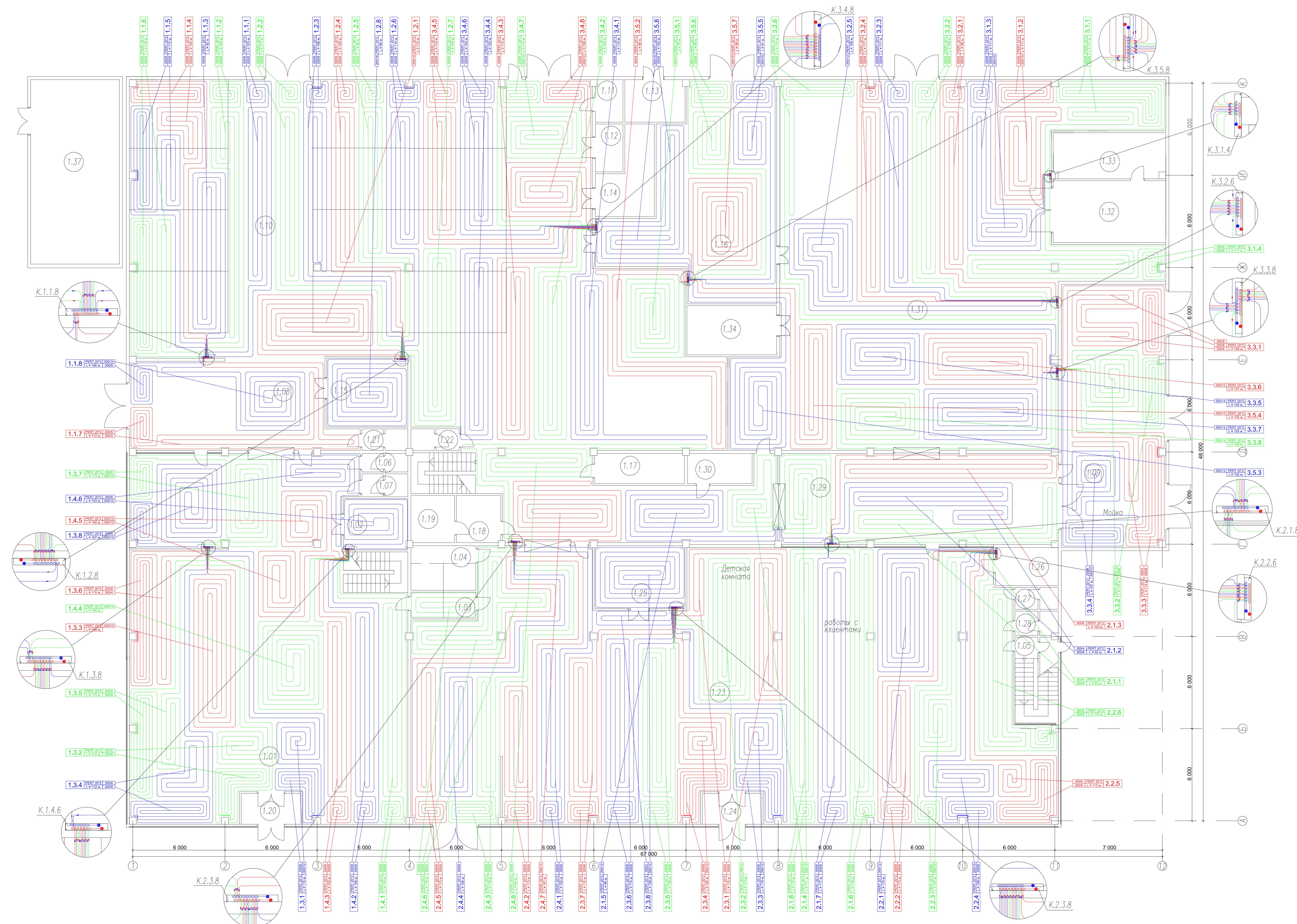
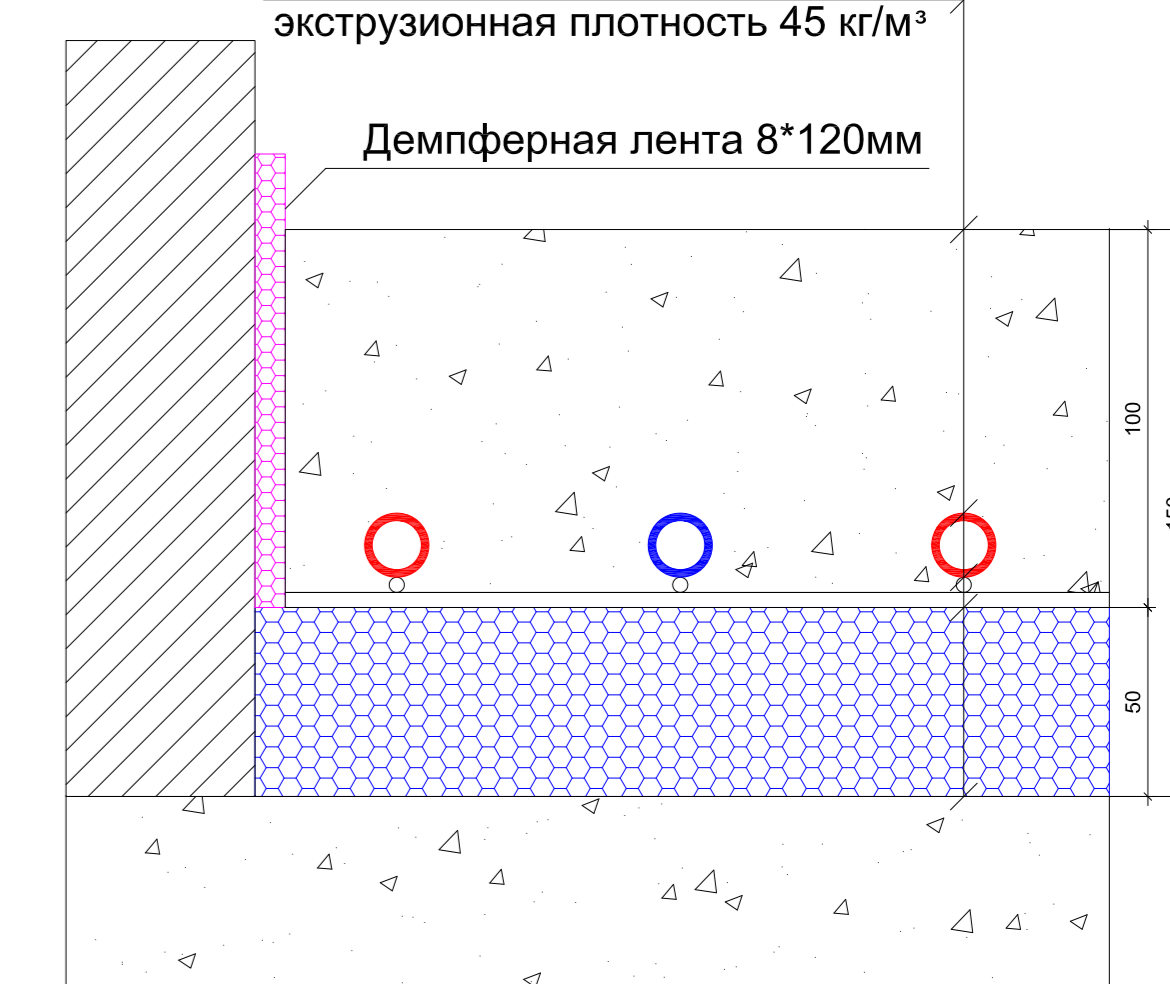


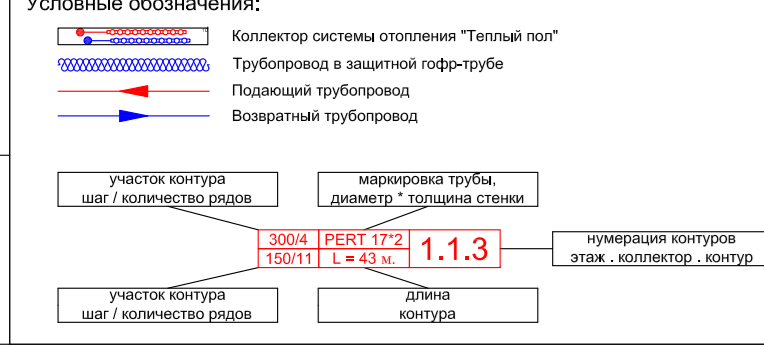
Экспликация помещений

поз.	Наименование	Площадь, м.кв.
1.01	Демонстрационный зал Land Rover	391,00
1.02	НОП	13,96
1.03	Касса	7,18
1.04	Касса банка	12,25
1.05	Лестничная клетка	14,31
1.06	Санузел женский	3,44
1.07	Санузел мужской	4,29
1.08	Интерактивная приемка Land Rover	77,69
1.09	Автомойка	124,10
1.10	Сервисное помещение	698,32
1.11	Склад отработанных аккумуляторов	4,98
1.12	Отработанное масло	5,61
1.13	Компрессорная	10,77
1.14	Склад снятых деталей	17,02
1.15	Агрегатная	23,88
1.16	Склад ШРКП в 2-х уровнях	116,02
1.17	Кабинет мастера ремзона	11,45
1.18	Хоз. инвентарь	8,87
1.19	Электрощитовая	8,75
1.20	Тамбур	7,46
1.21	Санузел	4,01
1.22	Санузел	4,50
1.23	Демонстрационный зал MAZDA	663,49
1.24	Тамбур	7,76
1.25	НПО	23,99
1.26	Охрана	10,10
1.27	Санузел мужской	3,82
1.28	Санузел женский	3,82
1.29	Интерактивная приемка	107,63
1.30	Кабинет начальника мки	11,45
1.31	Цех кузовного ремонта и покраски	476,42
1.32	Покрасочная камера	28,81
1.33	Колерная	18,89
1.34	Склад снятых деталей ЦРКП	18,69
1.35	Тамбур	
1.36	Тамбур	
1.37	Газовая котельная	72,00

Бетонная стяжка h=100мм, В-22.5
 Труба PE-RT >MIDI< 20*2.0мм
 Арматурная сетка 100*100*4мм
 Полиэтиленовая пленка 100мм
 Полистирольная плита h=50мм
 экструзионная плотность 45 кг/м³
 Демпферная лента 8*120мм



Примечание: Первый шаг трубы 75 мм, от чистой поверхности стен.



640/07/07.08.07/0В					
"Автолэнд-Зауралье", Абзелиловский р-н РБ					
Изм.	К.уч.	Лист	Хук.	Листы	Листы
Разраб.					
Пробир.					
Унп.					
Автосалон			Страниц	Лист	Листов
Монтажная схема укладки тепловой трубы.			15		
			ООО "Тураленд-Сервис" (012) 747-30-30 gpb@turalland.ru www.turalland.ru		